Prénom : _____ Date : _____

PAPILUMO / Grande section (5–6 ans)

Lire les nombres en lettres de 1 à 10

Lis chaque mot-nombre puis relie-le au bon badge chiffre et points. Ensuite, compte les dessins et entoure le mot qui correspond.



Plume la chouette ouvre son livre d'histoires ! Aide-la à retrouver quel nombre se cache derrière chaque mot de un à dix.

Exemple : trois -> 3

trois • ---- • 3 ☆☆☆

Partie A : Relie chaque nombre en lettres à son chiffre et à ses points

deux	7 ●●●●●●
cinq	2 ●●
sept	10 ●●●●● ●●●●●
quatre	9 ●●●●● ●●●●
neuf	4 ●●●●
dix	5 ●●●●●

Partie B : Compte les dessins dans chaque cadre et entoure le bon mot-nombre



quatre un

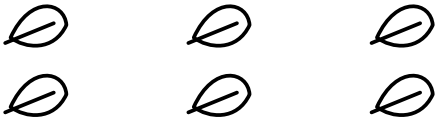

six neuf

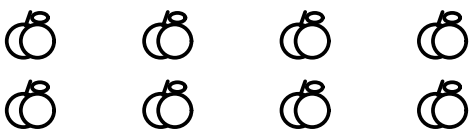

trois huit



dix sept

Astuce de Plume : appuie-toi sur les premières lettres du mot puis recompte les points pour vérifier ton trait.