Prénom : _____ Date : _____

PAPILUMO / Grande section (5–6 ans) • Corrigé

Lire les nombres en lettres de 1 à 10

Lis chaque mot-nombre puis relie-le au bon badge chiffre et points. Ensuite, compte les dessins et entoure le mot qui correspond.



Plume la chouette ouvre son livre d'histoires ! Aide-la à retrouver quel nombre se cache derrière chaque mot de un à dix.

Exemple : trois -> 3

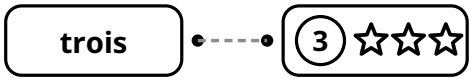

Partie A : Relie chaque nombre en lettres à son chiffre et à ses points

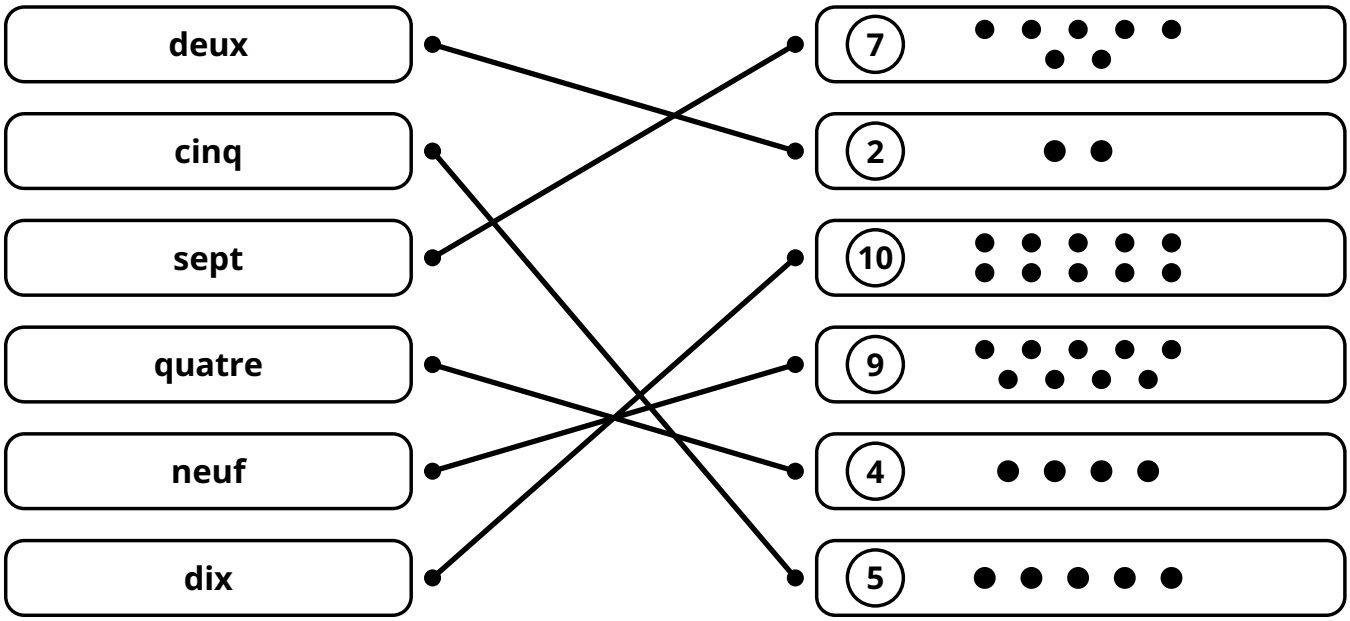

Partie B : Compte les dessins dans chaque cadre et entoure le bon mot-nombre

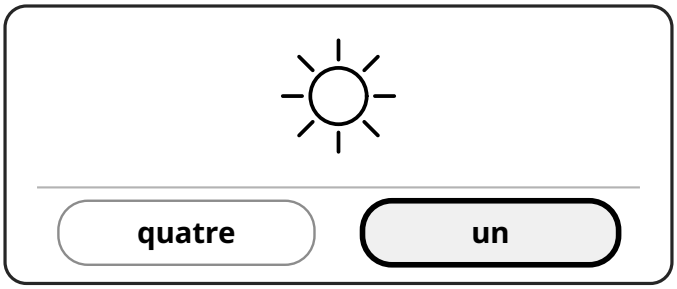

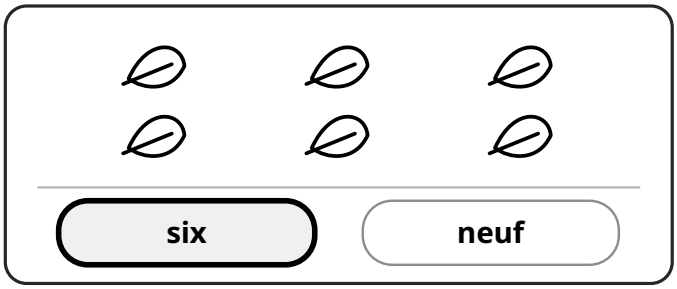

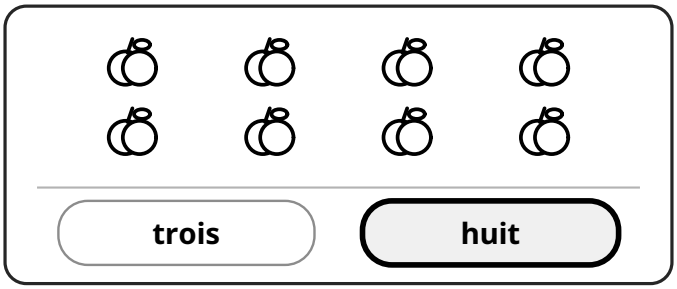



Astuce de Plume : appuie-toi sur les premières lettres du mot puis recompte les points pour vérifier ton trait.