Prénom : _____ Date : _____

PAPILUMO | Petite section

Points à relier de 1 à 5

Relie les points dans l'ordre de 1 à 5 en partant de la flèche, puis repasse les grands chiffres en bas de la page.



Pipou le poussin tient son crayon ! Aide-le à relier les points 1, 2, 3, 4 et 5 pour voir apparaître deux jolis dessins.

Exemple : relie 1, 2, 3

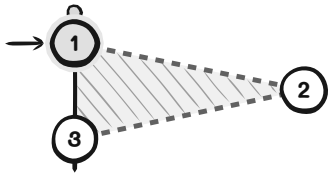

1 Relie les points dans l'ordre de 1 à 5

Dessin 1 : Le petit voilier sur l'eau

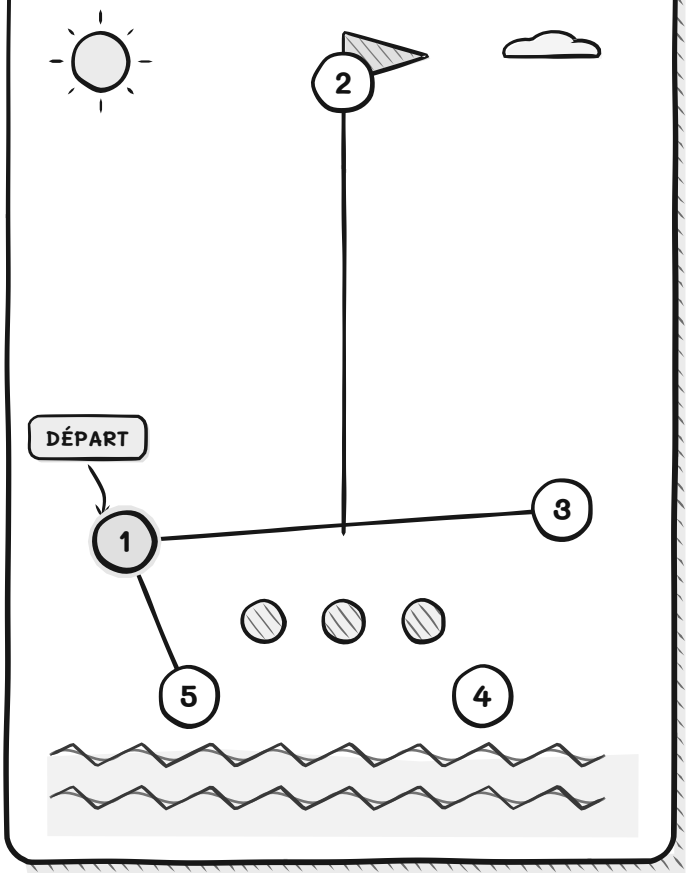

Dessin 2 : Le cerf-volant étoilé

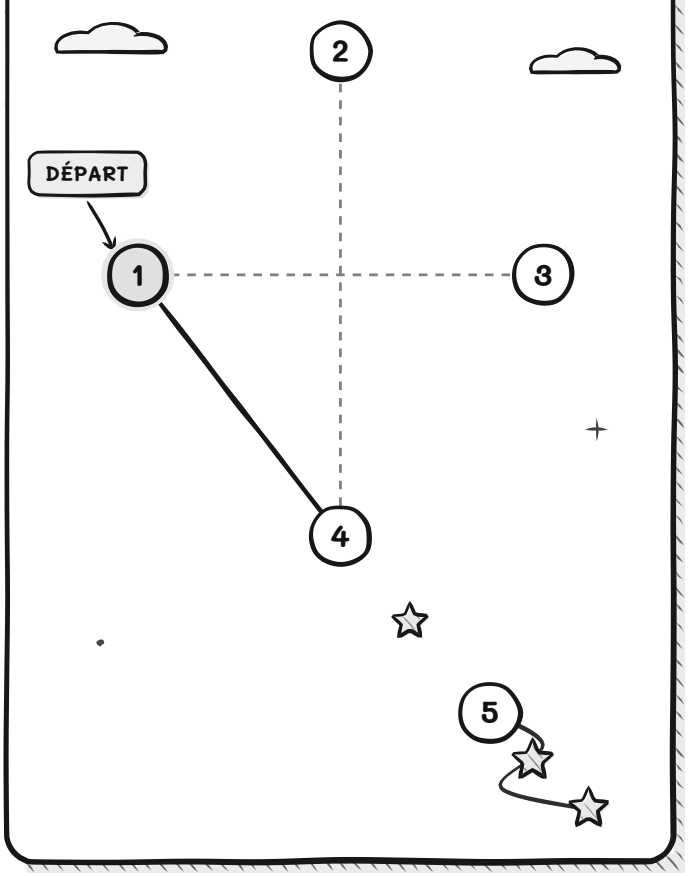

2 Repasse les chiffres de 1 à 5 dans les bulles

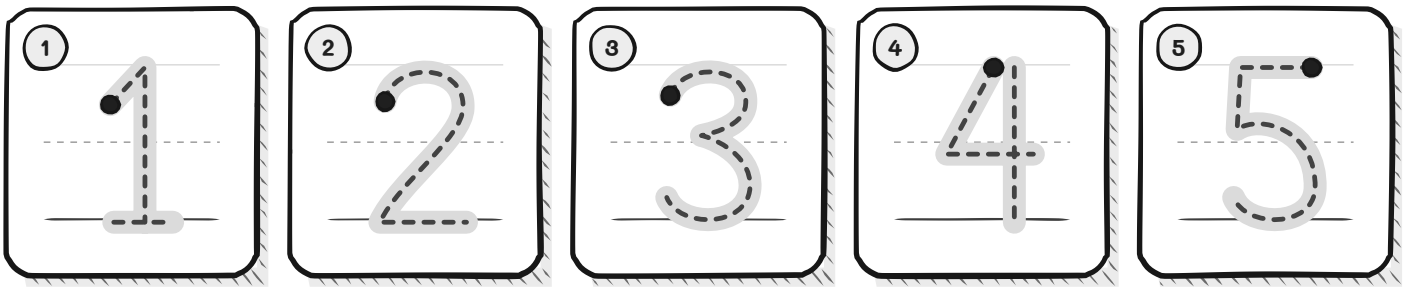

Astuce de Pipou : pose d'abord ton doigt sur le 1 à côté de la flèche de départ et cherche le 2 avant de tracer.